

DATA COMM

SOUPRAVA TÍSŇOVÉHO VOLÁNÍ

NÁVOD K OBSLUZE

DC-07

Výrobce:

Peredarjuk-DATACOMM

756 24 Bystřička 312

Tel: 777 578 573

Email: Peredarjuk@seznam.cz

Servis: Datacomm@email.cz
www.datacomm.cz

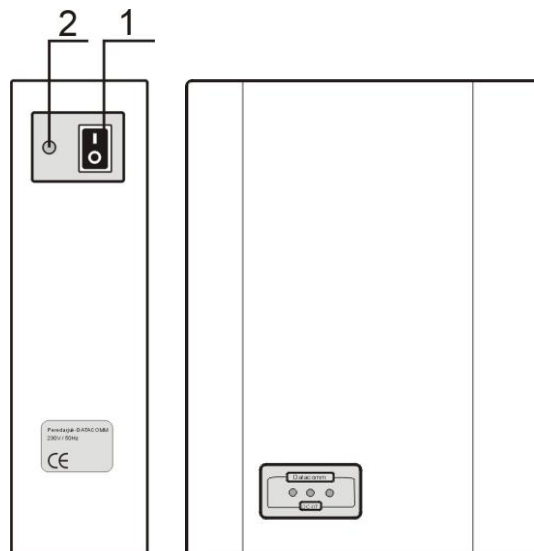
1. Napaječ NP-07

Zařízení je určeno pro nepřetržitý provoz a nevypíná se.

Je nejčastěji umístěn na sesterně (nebo adaptér v podhledu) a zajišťuje potřebná napájení pro celou signalizaci.

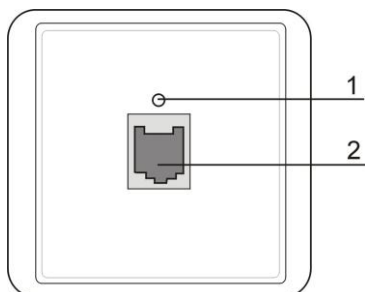
Jeho konstrukce zajišťuje bezpečnost provozu v souladu s platnými předpisy.

- 1.) Zapíná a vypíná se síťovým vypínačem na boku přístroje.
- 2.) Zde je umístěna i předřadná pojistka napájení systému.



2. Zásuvka účastníka- ZÚ-07

- bývá umístěna na lůžkových pokojích a slouží k připojení šňůry volacím tlačítkem.

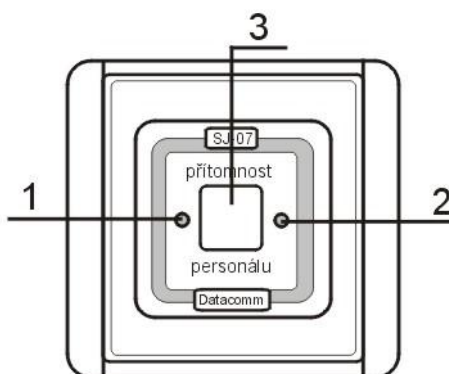


1. – signalizace volání (červená LED)
2. – připojovací konektor

3. Služební jednotka SJ-07

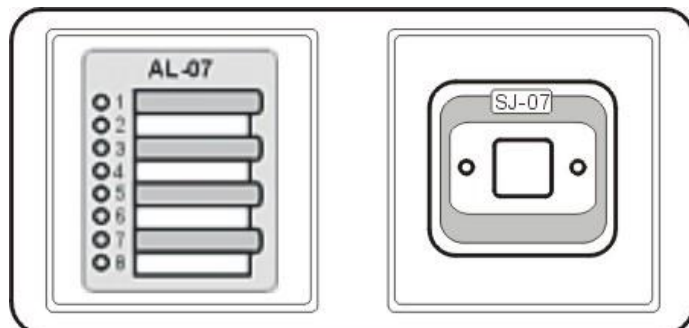
Je určena personálu, pro zrušení volání z aktuálního pokoje. Zrušení volání se provádí stiskem tlačítka rušení.

1. signalizace volání
2. kontrolka stavu přítomnosti
3. tlačítko rušení volání



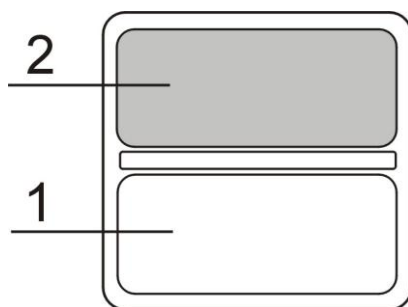
4. Alarmová jednotka AJ-07

-
- slouží pro vyznačení pokoje svítem příslušné LED ze kterého je spuštěno volání. Součástí je také SJ-07 která
- akusticky signalizuje každé spuštěné volání nepřerušovaným tónem.



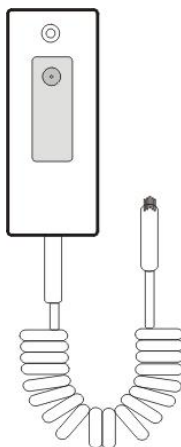
5. Svítidlo SS-07

- bývá umístěno nad pokojem pacientů, a slouží pro identifikaci volání .
Při vzniku Volání -svítí červené nepřerušované světlo.



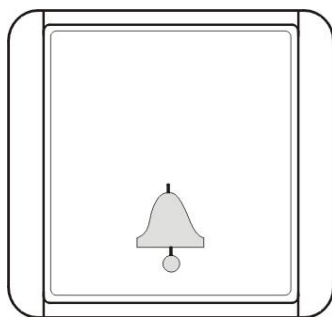
6. Volací šňůra s tlačítkem VS-07

- tlačítko slouží pro přivolání personálu a se zapojuje do ZU-07



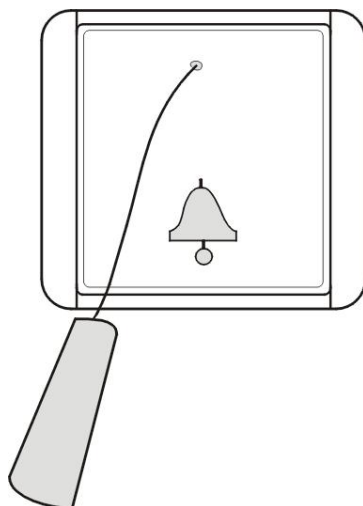
7. Tlačítko nouzového volání TL-07

- instaluje se na WC, stiskem se iniciuje volání.



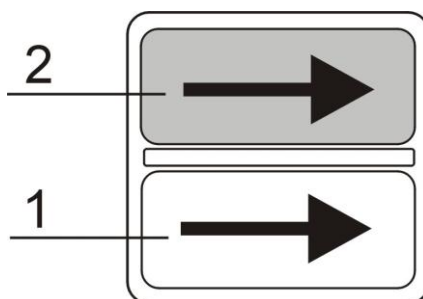
8. Táhlo nouzového volání TH-07

- je stejné jako TL-07, pouze má vyveden provázek s táhlem, při zatažení se spustí volání.



9. Orientační směrové světlo OS-07

- je stejného provedení a má stejné funkce jako SS-07 pouze obsahuje směrové šipky , které mají směřovat personál k místu vzniku volání.

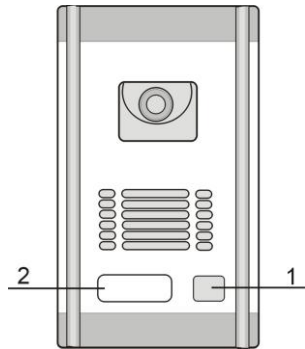


Výrobce:

Peredarjuk – DATACOMM
756 24 Bystřička 312
www.datacomm.cz

10. Vchodová jednotka VJ-07

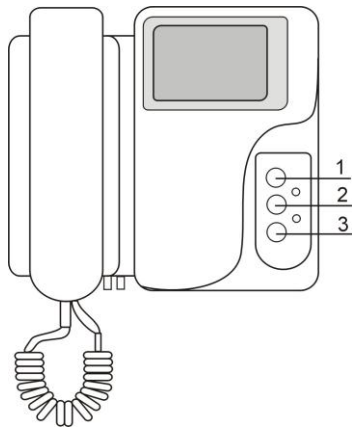
- je umístěna u vchodu na oddělení nebo do budovy. Umožňuje hovorové a optické spojení příchozích s personálem oddělení.



1. – popisný štítek
2. – tlačítko volání

11. Videojednotka VI-07

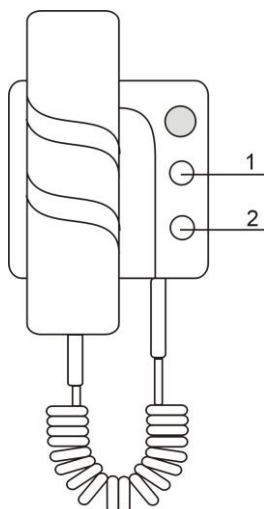
- je nad pracovním stolem personálu a umožňuje vizuální + hovorový kontakt s návštěvou u vchodu do vzdálenosti 100m.



1. – rozsvícení obrazovky
2. – tlačítko zpětného volání
3. – tlačítko el.zámku

12. Služební telefon ST-07

-slouží k hovorovému spojení dvou služebních místností, včetně vyzvánění. Používá se ve dvojici.



1. – tlačítko ovládání el.zámku
2. – tlačítko volání.